# Шведска стена
# 2300x850

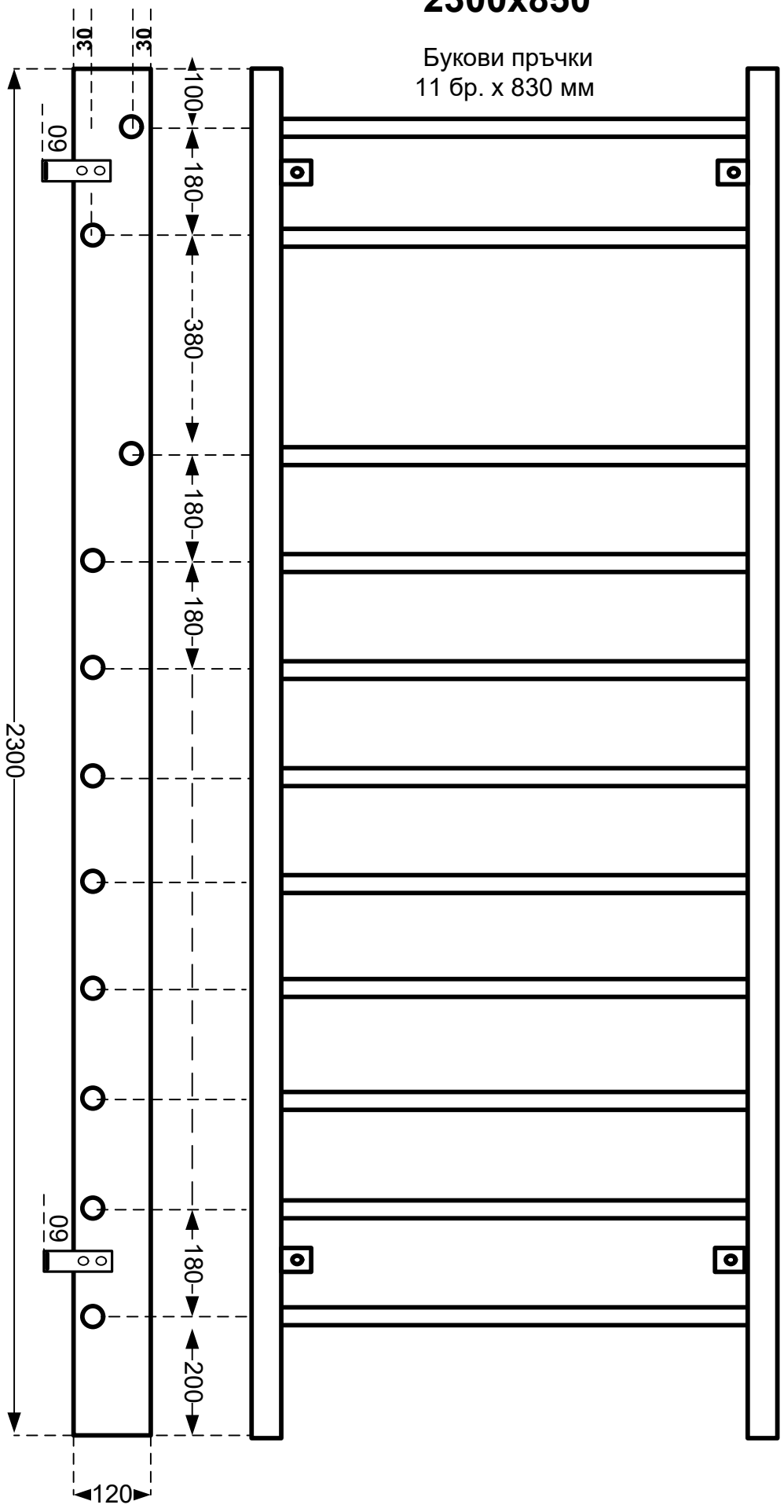


Букови пръчки
11 бр. x 830 мм

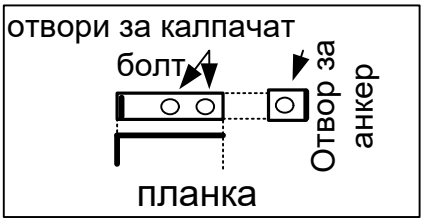


1.Страници 2300 x120 мм – 2 бр.
2.Букови пръчки L=830 мм – 11 бр.
3.Планки за закрепване към стената – 4 бр.
4.Калпачат болт M6 x 35 – 8 бр.
5.Гайки M6 – 8 бр.
5.Анкерен болт – 4 бр.
6.Винт за дърво – 22 бр.

Буковите пръчки се подреждат в отворите на двете страници; закрепването им става чрез винтовете за дърво през предварително пробитите отвори.
Планките се захващат към страниците с по два калпачати болта M6x35 и две гайки M6. За целта към страниците има предварително пробити отвори.
При захващането на планките, тази част където има само един отвор, трябва да излиза извън ширината на страниците.
Така сглобената шведска стена се поставя на мястото където желаете да бъде; пред дупките на планките, на стената на помещението се маркират отвори за анкери; отмествате шведската стена и пробивате с ударна дрелка; отново връщата шведската стена на място и през отворите на планките вкарвате анкерите на местата им и ги завинтвате докато шведската стена е здраво захваната към стената.

RUSE-SPORT

# Шведска стена
# 2300x850



www.ruse-sport.com

Made in Bulgaria